

**BÁO CÁO NHANH TÌNH HÌNH THU HÚT
ĐẦU TƯ NƯỚC NGOÀI TẠI VIỆT NAM VÀ ĐẦU TƯ CỦA VIỆT NAM
RA NƯỚC NGOÀI THÁNG 01 NĂM 2025**

Tính đến hết tháng 01 năm 2025, tổng vốn đầu tư đăng ký mới, điều chỉnh và góp vốn mua cổ phần, mua phần vốn góp (GVMCP) của nhà ĐTNN đạt hơn **4,33 tỷ USD, tăng 48,6%** so với cùng kỳ. Vốn thực hiện của dự án đầu tư nước ngoài ước đạt khoảng **1,51 tỷ USD, tăng 2%** so với cùng kỳ.

Tính lũy kế đến ngày 31/01/2025, cả nước có **42.272** dự án ĐTNN còn hiệu lực với tổng vốn đăng ký **505,4 tỷ USD**. Vốn thực hiện lũy kế của các dự án đầu tư nước ngoài ước đạt **hơn 324 tỷ USD**, bằng 64,1% tổng vốn đầu tư đăng ký còn hiệu lực.

Thông tin chi tiết như sau:

I. VỀ ĐẦU TƯ NƯỚC NGOÀI TẠI VIỆT NAM

1. Tình hình thu hút ĐTNN tháng 01 năm 2025

1.1. Tình hình hoạt động

Vốn thực hiện:

Tháng 01 năm 2025, ước tính các dự án đầu tư nước ngoài đã giải ngân được khoảng 1,51 tỷ USD, tăng 2% so với cùng kỳ.

Tình hình xuất, nhập khẩu:

Xuất khẩu: Xuất khẩu kể cả dầu thô ước đạt hơn 22,6 tỷ USD, giảm 9,5% so với cùng kỳ, chiếm gần 70,3% kim ngạch xuất khẩu. Xuất khẩu không kể dầu thô ước đạt 22,5 tỷ USD, giảm 9,5% so với cùng kỳ, chiếm hơn 70% kim ngạch xuất khẩu cả nước.

Nhập khẩu: Nhập khẩu của khu vực ĐTNN ước đạt 19,4 tỷ USD, giảm 1% so với cùng kỳ và chiếm 62,7% kim ngạch nhập khẩu cả nước.

Tính chung trong tháng 01 năm 2025, khu vực ĐTNN xuất siêu 3,2 tỷ USD kể cả dầu thô và xuất siêu 3,1 tỷ USD không kể dầu thô. Trong khi đó, khu vực doanh nghiệp trong nước nhập siêu hơn 1,97 tỷ USD.

1.2. Tình hình đăng ký đầu tư

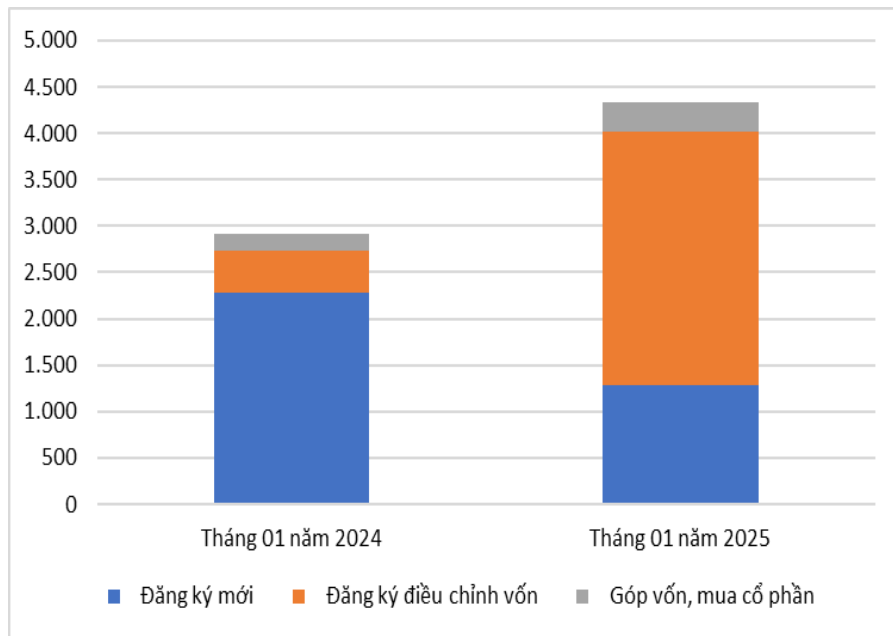
Tháng 01 năm 2025, tổng vốn đầu tư đăng ký mới, điều chỉnh vốn và GVMCP của nhà ĐTNN đạt hơn 4,33 tỷ USD, tăng 48,6% so với cùng kỳ năm 2024. Cụ thể:

Đăng ký mới: Có 282 dự án đầu tư mới (**giảm 6,6% so với cùng kỳ**), tổng vốn đăng ký mới đạt gần 1,29 tỷ USD (**giảm 43,6% so với cùng kỳ**).

Điều chỉnh vốn: Có 137 lượt dự án đăng ký điều chỉnh vốn đầu tư (**tăng 4,6% so với cùng kỳ**), tổng vốn đầu tư tăng thêm đạt gần 2,73 tỷ USD (**gấp gần 6,1 lần cùng kỳ**).

Góp vốn, mua cổ phần: Có 260 giao dịch GVMCP của nhà ĐTNN (**giảm 12,2% so với cùng kỳ**), tổng giá trị vốn góp đạt gần 322,9 triệu USD (**tăng 70,4% so với cùng kỳ**).

ĐTNN tháng 01 năm 2025 theo thành phần vốn đầu tư



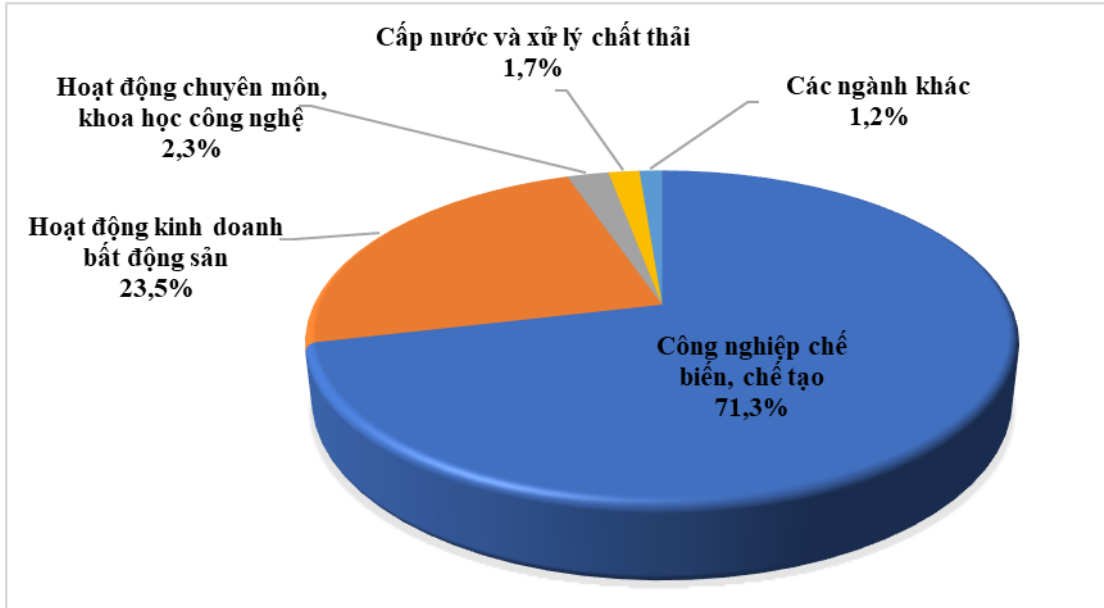
(Biểu số liệu chi tiết tại Phụ lục I kèm theo báo cáo).

Theo ngành:

Các nhà đầu tư nước ngoài đã đầu tư vào 16 ngành trong tổng số 21 ngành kinh tế quốc dân. Trong đó, ngành công nghiệp chế biến, chế tạo dẫn đầu với tổng vốn đầu tư đạt hơn 3,09 tỷ USD, chiếm gần 71,3% tổng vốn đầu tư đăng ký, tăng 99,1% so với cùng kỳ. Ngành kinh doanh bất động sản đứng thứ hai với tổng vốn đầu tư gần 1,09 tỷ USD, chiếm 23,5% tổng vốn đầu tư đăng ký, giảm 6,4% so với cùng kỳ. Tiếp theo lần lượt là các ngành hoạt động chuyên môn, khoa học công nghệ; cấp nước và xử lý chất thải với tổng vốn đăng ký đạt lần lượt 98,8 triệu USD và 73,8 triệu USD. Còn lại là các ngành khác.

Xét về số lượng dự án, công nghiệp chế biến, chế tạo là ngành dẫn đầu về số dự án mới và (**chiếm 42,2%**) và số lượt dự án điều chỉnh vốn (**chiếm 63,5%**). Ngành bán buôn, bán lẻ dẫn đầu về số giao dịch GVMCP (**chiếm 39,6%**).

Cơ cấu vốn ĐTNN tháng 01 năm 2025 theo ngành

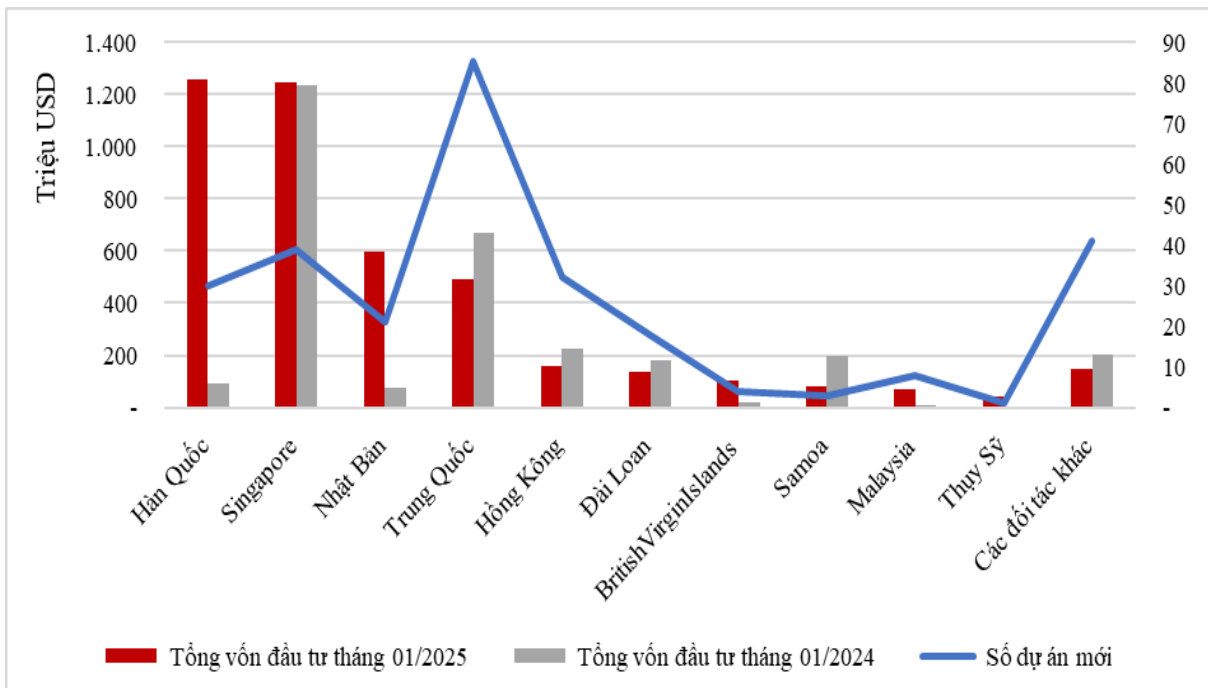


Theo đối tác đầu tư:

Đã có 55 quốc gia và vùng lãnh thổ có đầu tư tại Việt Nam trong tháng 01 năm 2025. Trong đó, Hàn Quốc dẫn đầu với tổng vốn đầu tư hơn 1,25 tỷ USD, chiếm hơn 28,9% tổng vốn đầu tư, gấp 13,4 lần cùng kỳ. Singapore đứng thứ hai với hơn 1,24 tỷ USD, chiếm 28,7% tổng vốn đầu tư, tăng 1,1% so với cùng kỳ. Tiếp theo là Nhật Bản, Trung Quốc, Hồng Kông,...

Xét về số dự án, Trung Quốc là đối tác dẫn đầu về số dự án đầu tư mới (chiếm 30,1%); Hàn Quốc dẫn đầu về số lượt điều chỉnh vốn (chiếm 19%) và GVMCP (chiếm 25,4%).

ĐTNN tháng 01 năm 2025 theo đối tác



Xếp hạng vốn ĐTNN tháng 01 năm 2025 tại Việt Nam theo đối tác

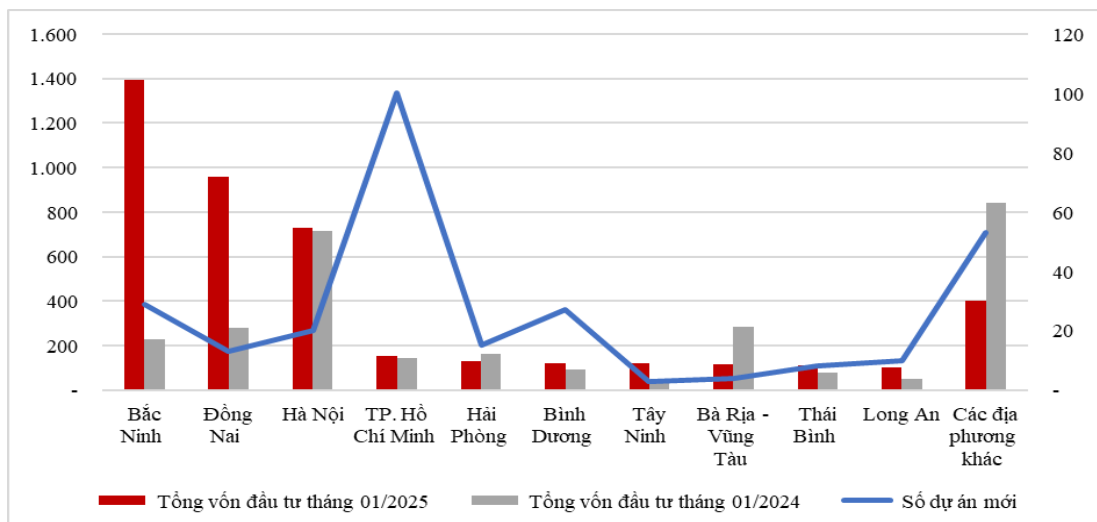
STT	Đối tác	Tổng vốn đầu tư (triệu USD)	Tăng trưởng so với cùng kỳ	Tăng/giảm xếp hạng so với cùng kỳ
1	Hàn Quốc	1.254,7	↑1242,4%	↑5
2	Singapore	1.244,9	↑1,1%	↓1
3	Nhật Bản	599,1	↑665,0%	↑4
4	Trung Quốc	489,9	↓27,0%	↓2
5	Hồng Kông	161,0	↓29,2%	↓2
6	Đài Loan	138,8	↓24,4%	↓1
7	BritishVirginIslands	101,9	↑371,4%	↑5
8	Samoa	81,0	↓58,6%	↓4
9	Malaysia	68,7	↑662,6%	↑7
10	Thụy Sĩ	45,3	↑32715,2%	↑28
11	Các đối tác khác	149,4	↓27,3%	
Tổng số		4.334,8	↑48,6%	

Theo địa bàn đầu tư:

Các nhà ĐTNN đã đầu tư vào 39 tỉnh, thành phố trên cả nước trong tháng 01 năm 2025. Bắc Ninh dẫn đầu với tổng vốn đầu tư đăng hơn 1,39 tỷ USD, chiếm 32,2% tổng vốn đầu tư cả nước, gấp gần 6,1 lần cùng kỳ. Đồng Nai đứng thứ hai với gần 959 triệu USD, chiếm 22,1% tổng vốn đầu tư đăng ký, gấp hơn 3,4 lần cùng kỳ. Hà Nội đứng thứ ba với tổng vốn đầu tư đăng ký 716,4 triệu USD, chiếm 16,8% tổng vốn đầu tư cả nước, tăng 1,9% so với cùng kỳ. Tiếp theo lần lượt là TP Hồ Chí Minh, Hải Phòng; Bình Dương;...

Nếu xét về số dự án, TP Hồ Chí Minh dẫn đầu cả nước cả về số dự án mới (chiếm 35,5%), số lượt dự án điều chỉnh vốn (chiếm 19%) và GVMCP (chiếm 64,2%).

ĐTNN tháng 01 năm 2025 theo địa phương



Xếp hạng vốn ĐTNN tháng 01 năm 2025 tại Việt Nam theo địa phương

STT	Địa phương	Tổng vốn đầu tư (triệu USD)	Tăng trưởng so với cùng kỳ	Tăng/giảm xếp hạng so với cùng kỳ
1	Bắc Ninh	1.394,6	↑506,2%	↑4
2	Đồng Nai	958,8	↑243,1%	↑1
3	Hà Nội	729,9	↑1,9%	↓2
4	TP. Hồ Chí Minh	151,1	↑6,4%	↑3
5	Hải Phòng	128,0	↓21,1%	↑1
6	Bình Dương	121,0	↑32,5%	↑4
7	Tây Ninh	121,0	↑195,8%	↑6
8	Bà Rịa - Vũng Tàu	115,0	↓59,8%	↓6
9	Thái Bình	112,7	↑47,0%	↑2
10	Long An	102,8	↑104,7%	↑2
11	Các địa phương khác	400,0	↓52,5%	
Tổng số		4.334,8	↑48,6%	

(Biểu số liệu chi tiết tại Phụ lục II kèm theo báo cáo).

2. Nhận xét về tình hình đầu tư nước ngoài tháng 01 năm 2025.

- Tháng 01 năm 2025, dù sát với kỳ nghỉ Tết Âm lịch, song các doanh nghiệp vẫn tích cực hoạt động sản xuất kinh doanh, vốn ĐTNN giải ngân đạt khoảng 1,51 tỷ USD, tăng nhẹ 2% so với cùng kỳ.

- Đầu tư mới giảm tương đối (*giảm 43,6%*) do tháng 01/2025 không có nhiều dự án lớn so với cùng kỳ¹, đồng thời các quyết định đầu tư mới của các nhà ĐTNN cũng bị ảnh hưởng của 02 kỳ nghỉ Tết Dương lịch và Âm lịch. Tuy nhiên, vốn đầu tư điều chỉnh và GVMCP vẫn tăng mạnh, với các mức tăng tương ứng 509,6% và 70,4%, giúp tổng vốn đầu tư của cả tháng tăng 48,6%, là mức tăng tương đối lớn khi trong tháng có tới 06 ngày thuộc kỳ nghỉ Tết.

- Các đối tác đầu tư lớn của nhất vẫn là các đối tác truyền thống của Việt Nam và đến từ Châu Á. Riêng 5 nước dẫn đầu (*Hàn Quốc, Singapore, Nhật Bản, Trung Quốc, Hồng Kông*) đã chiếm 73,4% số dự án đầu tư mới và 86,5% tổng vốn đầu tư đăng ký của cả nước. Trong đó, Hàn Quốc, Nhật Bản đều tăng mạnh tổng lượng vốn đầu tư (*tương ứng gấp 13,4 lần và 7,7 lần*) và tăng cả về thứ hạng (*tăng tương ứng 5 bậc và 4 bậc*) so với cùng kỳ.

- Các tỉnh, thành phố có nhiều lợi thế trong thu hút ĐTNN (*cơ sở hạ tầng tốt, nguồn nhân lực ổn định, nỗ lực cải cách thủ tục hành chính và năng động trong công tác xúc tiến đầu tư,...*) thu hút phần lớn lượng vốn đầu tư của cả nước như Bắc Ninh, Đồng Nai, Hà Nội, TP Hồ Chí Minh, Hải Phòng, Bình Dương. Trong đó, riêng 10 địa phương dẫn đầu đã chiếm 81,2% số dự án mới và 90,8% số vốn đầu tư của cả nước trong tháng 01 năm 2025.

¹ Tháng 01/2025 chỉ có 01 dự án có vốn đầu tư 101 triệu USD. Trong khi tháng 01/2024 có 03 dự án trên 100 triệu USD với tổng vốn hơn 1,06 tỷ USD.

- Khu vực ĐTNN xuất siêu 3,2 tỷ USD kể cả dầu thô và xuất siêu 3,1 tỷ USD không kể dầu thô, bù đắp phần nhập siêu hơn 1,97 tỷ USD của khu vực doanh nghiệp trong nước, là bộ đỡ giúp cả nước xuất siêu khoảng 1,23 tỷ USD trong tháng 01 năm 2025.

3. Tình hình ĐTNN lũy kế tới hết tháng 01 năm 2025

Tính lũy kế đến hết tháng 01 năm 2025, cả nước có 42.272 dự án còn hiệu lực với tổng vốn đăng ký 505,4 tỷ USD. Vốn thực hiện lũy kế của các dự án đầu tư trực tiếp nước ngoài ước đạt hơn 324 tỷ USD, bằng 64,1% tổng vốn đầu tư đăng ký còn hiệu lực.

Theo ngành: các nhà ĐTNN đã đầu tư vào 19/21 ngành trong hệ thống phân ngành kinh tế quốc dân. Trong đó, ngành công nghiệp chế biến, chế tạo chiếm tỷ trọng cao nhất với hơn 310,4 tỷ USD (*chiếm 61,4% tổng vốn đầu tư*). Tiếp theo là các ngành kinh doanh bất động sản với gần 74 tỷ USD (*chiếm 14,6% tổng vốn đầu tư*); sản xuất, phân phối điện với hơn 41,9 tỷ USD (*chiếm 8,3% tổng vốn đầu tư*).

Theo đối tác đầu tư: Tháng 01 năm 2025 ghi nhận thêm các dự án đầu tư mới từ các đối tác Cộng hòa Trung Phi và Moldova, nâng tổng số quốc gia, vùng lãnh thổ hiện có dự án đầu tư còn hiệu lực tại Việt Nam lên 149 đối tác. Trong đó, đứng đầu là Hàn Quốc với tổng vốn đăng ký hơn 92,1 tỷ USD (*chiếm 18,3% tổng vốn đầu tư*). Singapore đứng thứ hai với gần 84,14 tỷ USD (*chiếm 16,6% tổng vốn đầu tư*). Tiếp theo lần lượt là Nhật Bản, Đài Loan, Hồng Kông.

Theo địa bàn: ĐTNN đã có mặt ở tất cả 63 tỉnh, thành phố trong cả nước, trong đó TP Hồ Chí Minh là địa phương dẫn đầu trong thu hút ĐTNN với gần 59 tỷ USD (*chiếm 11,7% tổng vốn đầu tư*); tiếp theo là Hà Nội với hơn 43 tỷ USD (*chiếm 8,5% tổng vốn đầu tư*); Bình Dương với gần 42,6 tỷ USD (*chiếm 8,4% tổng vốn đầu tư*).

(Biểu số liệu chi tiết tại Phụ lục III kèm theo báo cáo)

II. VỀ ĐẦU TƯ CỦA VIỆT NAM RA NƯỚC NGOÀI

Trong tháng 01 năm 2025, các nhà đầu tư Việt Nam đã đầu tư ra nước ngoài 10 dự án mới và không thực hiện điều chỉnh vốn đầu tư. Tổng vốn đầu tư của Việt Nam ra nước ngoài đạt hơn 83 triệu USD (*gấp hơn 5,1 lần cùng kỳ*).

1. Tình hình ĐTRNN tháng 01 năm 2025

Theo ngành: Các nhà đầu tư Việt Nam đã đầu tư ra nước ngoài ở 05 ngành. Trong đó, vốn đầu tư tập trung nhiều nhất vào ngành công nghiệp chế biến, chế tạo (*chiếm 74,2% vốn, trong khi cùng kỳ không có dự án nào thuộc ngành này*) và khai khoáng (*chiếm 22,5%, gấp 4,7 lần cùng kỳ*). Các ngành xây dựng; hoạt động chuyên môn, khoa học công nghệ; thông tin truyền thông chiếm tỷ lệ nhỏ.

Theo đối tác: Có 8 quốc gia, vùng lãnh thổ nhận đầu tư của Việt Nam trong tháng 01 năm 2025. Các nước thu hút nhiều vốn đầu tư nhất là Philippines (*chiếm*

39,4% vốn); Indonesia (*chiếm 37,4% vốn*). Trong khi đó, cùng kỳ không có dự án nào của Việt Nam đầu tư sang 02 nước này. Tiếp theo là Lào (*chiếm 22,3% vốn, gấp 4,4 lần cùng kỳ*). Các đối tác còn lại chiếm tỷ lệ nhỏ.

2. Tình hình ĐTRNN lũy kế đến hết tháng 01 năm 2025

Lũy kế đến hết tháng 01 năm 2025, Việt Nam đã có 1.836 dự án đầu tư ra nước ngoài còn hiệu lực với tổng vốn đầu tư Việt Nam hơn 22,68 tỷ USD. Trong đó:

Theo ngành: Các nhà đầu tư Việt Nam đã đầu tư ra nước ngoài ở 18/21 ngành, tập trung nhiều nhất vào các ngành khai khoáng (*hơn 7 tỷ USD, chiếm 31% vốn*); nông, lâm nghiệp, thủy sản (*gần 3,4 tỷ USD, chiếm 15% vốn*) và thông tin truyền thông (*Hơn 2,84 tỷ USD, chiếm 13% vốn*).

Theo đối tác nhận đầu tư: Các địa bàn nhận đầu tư của Việt Nam nhiều nhất lần lượt là Lào (*gần 5,7 tỷ USD, chiếm 25% vốn*); Campuchia (*gần 2,94 tỷ USD, chiếm 13% vốn*); Venezuela (*gần 1,83 tỷ USD, chiếm 8% vốn*);...

(Biểu số liệu chi tiết tại Phụ lục IV và V kèm theo báo cáo).